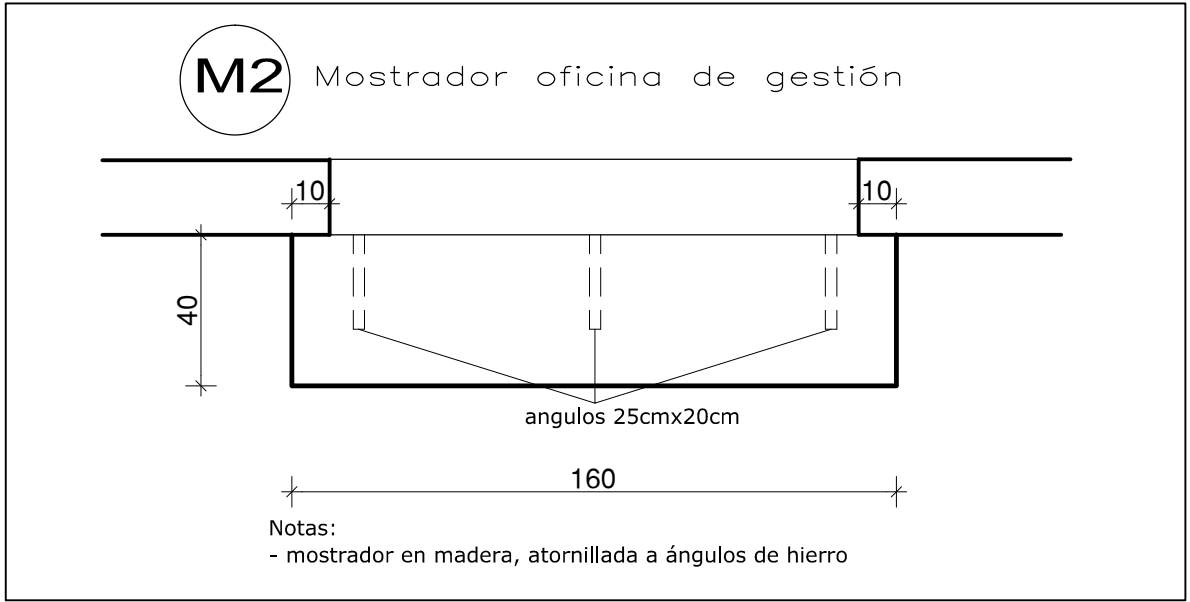
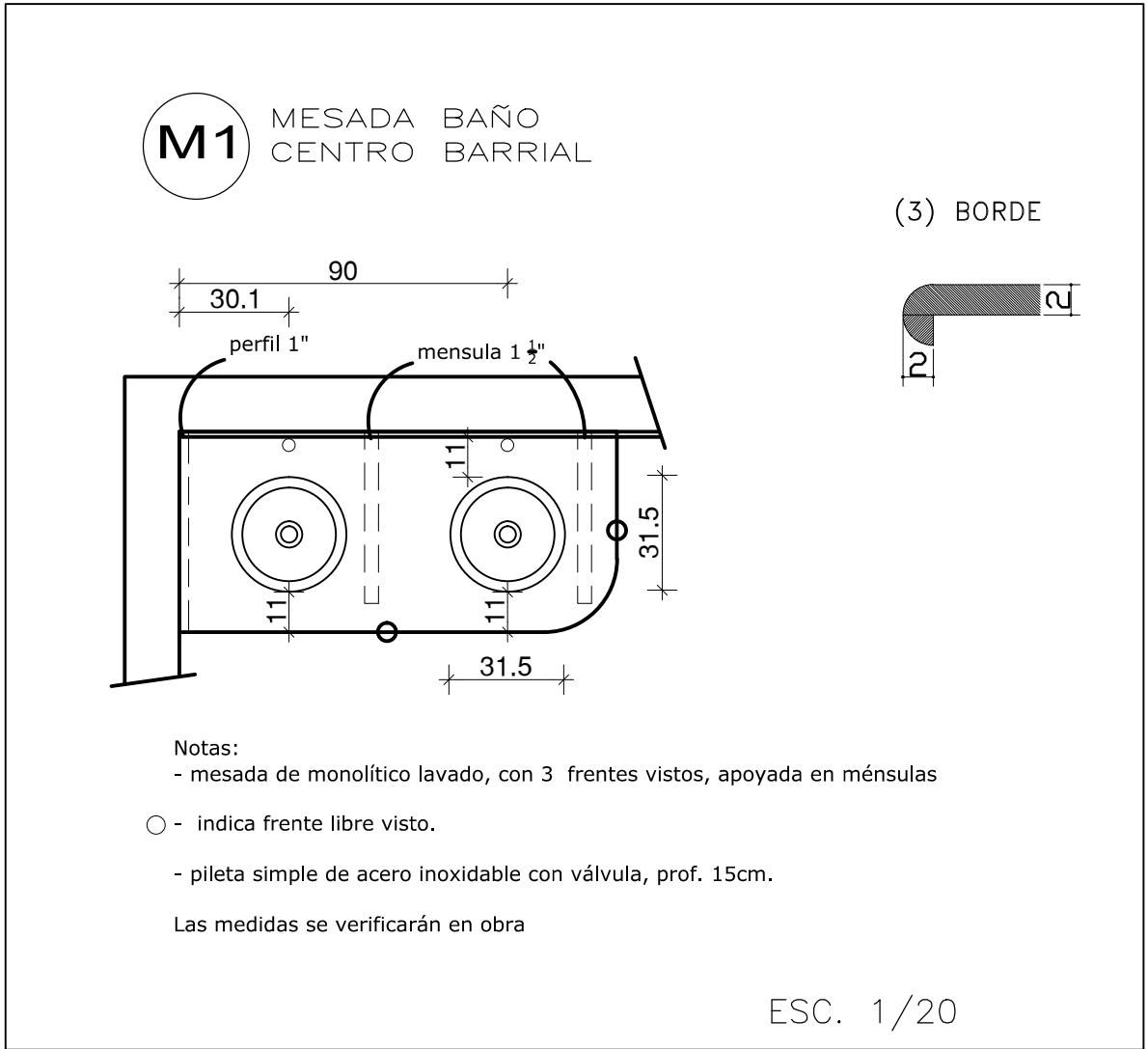


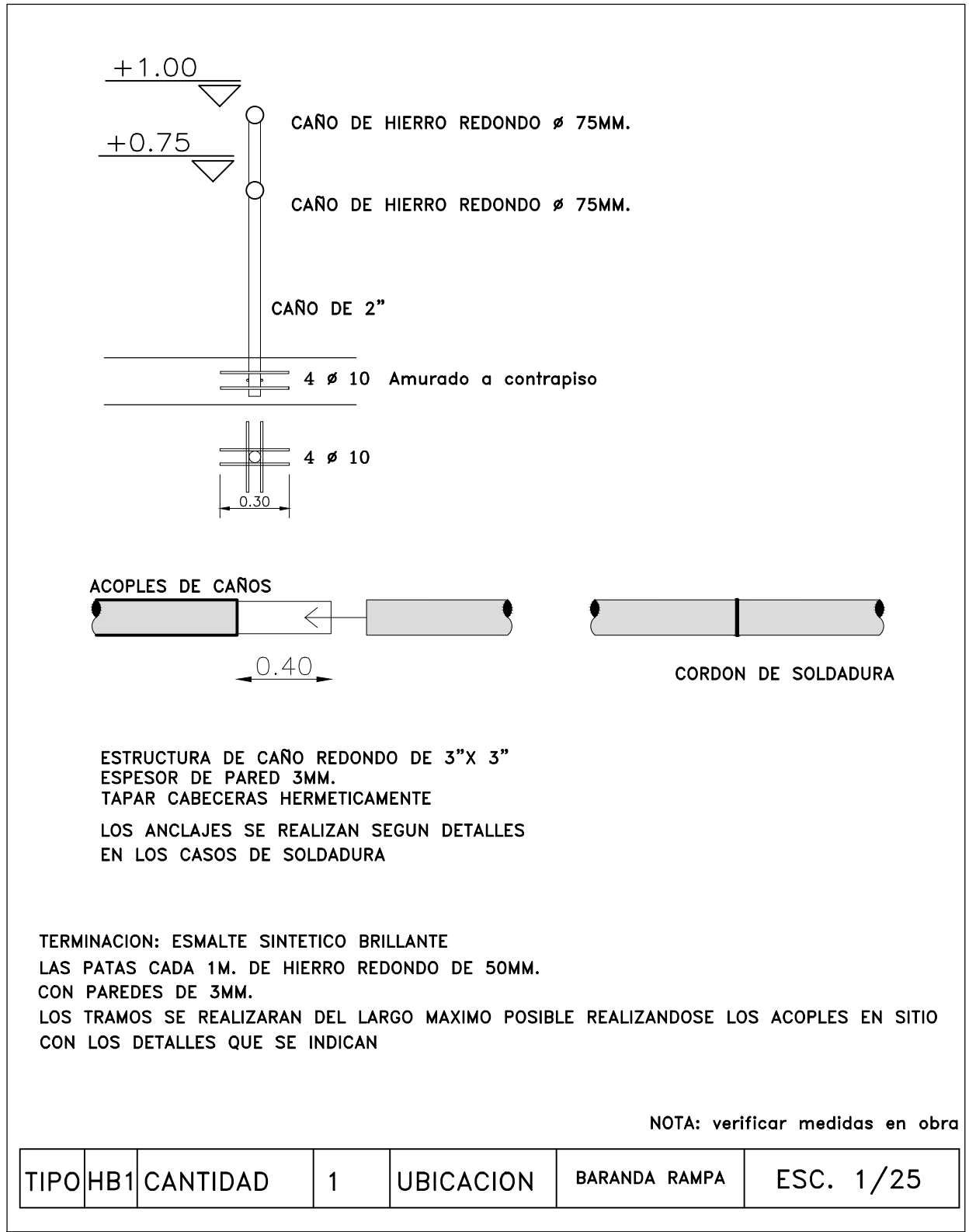
| CENTRO BARRIAL- PLANILLA DE ABERTURAS DE ALUMINIO |   |                                    |   |   |   |
|---|---|------------------------------------|---|---|---|
| TIPO  | A1  | A2                                 | A3  | A4  | A5  |
| UBICACION   | CENTRO BARRIAL  | SALA DE ACTIVIDADES                | OFICINA GESTION   | OFICINA GESTION   | SALA DE ACTIVIDADES   |
| CANTIDAD POR VIVIENDA                             | -   | -                                  | -   | -   | -   |
| MARCO PUERTA                                      | MATERIAL Y SECCION  | -                                  | -   | -   | -   |
|   | TERMINACION   | -                                  | -   | -   | -   |
| MARCO VENTANA                                     | MATERIAL Y SECCION  | ALUMINIO SERIE 20                  | ALUMINIO SERIE 20 MECAL ESTANDAR  | ALUMINIO SERIE 20   | ALUMINIO SERIE 20   |
|   | TERMINACION   | ANODIZADO NATURAL 15 micras        | ANODIZADO NATURAL 15 micras   | ANODIZADO NATURAL 15 micras   | ANODIZADO NATURAL 15 micras   |
| TAPAJUNTA   | -   | -                                  | -   | -   | -   |
| HOJA  | TIPO  | CORREDIZA - 2 HOJAS                | FUJA  | CORREDIZA - 2 HOJAS   | CORREDIZA - 2 HOJAS   |
|   | MATERIAL Y SECCION  | ALUMINIO SERIE 20                  | ALUMINIO SERIE 20   | ALUMINIO SERIE 20   | ALUMINIO SERIE 20   |
|   | TERMINACION   | ANODIZADO NATURAL 15 micras        | ANODIZADO NATURAL 15 micras   | ANODIZADO NATURAL 15 micras   | ANODIZADO NATURAL 15 micras   |
| VIDRIO  | TRANSPARENTE 4mm  | TRANSPARENTE 4mm                   | TRANSPARENTE 4mm  | TRANSPARENTE 4mm  | TRANSPARENTE 4mm  |
| CONTRAVIDRIO                                      | -   | -                                  | -   | -   | -   |
| HERRAJES  | Cierre a inyección. 2 manijas embutidas color negro en cada hoja corrediza. | -                                  | Cierre a inyección. 2 manijas embutidas color negro en cada hoja corrediza. | Cierre a inyección. 2 manijas embutidas color negro en cada hoja corrediza. | Cierre a inyección. 2 manijas embutidas color negro en cada hoja corrediza. |
| OBSERVACIONES                                     | LAS MEDIDAS SE VERIFICARÁN EN OBRA  | LAS MEDIDAS SE VERIFICARÁN EN OBRA | LAS MEDIDAS SE VERIFICARÁN EN OBRA  | LAS MEDIDAS SE VERIFICARÁN EN OBRA  | LAS MEDIDAS SE VERIFICARÁN EN OBRA  |

ESC. 1/50



| CENTRO BARRIAL - PLANILLA PUERTAS DE MADERA |   | CENTRO BARRIAL - PLANILLA BOX DE BAÑOS   |  |
|---|---|--|--|
| TIPO  | C2  | Box sshh   |  |
| UBICACION                                   | VIVIENDA TIPO 3 - DUPLEX 4D   | SALA DE ACTIVIDADES/BAÑO/OFCINA DE GESTION   | SS.HH  |
| CANTIDAD POR VIVIENDA                       | -   | -  | -  |
| MARCO PUERTA                                | MATERIAL Y SECCION  | MARCO DE 5x10cm DE IGUAL MADERA QUE LA HOJA  | TUBULAR DE ALUMINIO - 2" x 2"                                      |
|   | TERMINACION   | DOS MANOS DE ANTIOXIDO Y DOS MANOS DE ESMALTE SINTETICO  | ANCLADOS CON PLATINA Y TACOS "FISHER" A LOSA INFERIOR              |
| TAPAJUNTA                                   | LLEVA TAPAJUNTAS CON CANTO REDONDEADO, DE 4cm X 5mm, EN UNA CARA DE LA PUERTA, PINTADOS IDEM MARCO Y HOJA |  |  |
| HOJA  | TIPO  | BATIENTE   |  |
|   | MATERIAL Y SECCION  | TIPO BASTIDOR ALAMO C/BASTIDOR EN AMBAS CARAS, EL TRAVESARO INFERIOR SERA DE 3"                            | TIPO BASTIDOR COSTILLAS DE PINO BRASIL CON TRAVESAROS DE 5cm c/5cm |
|   | TERMINACION   | 1 MANO SELLADOR PARA MADERA Y DOS MANOS DE ESMALTE SINTETICO (color a definir por Dirección obra)          | AGLOMERADO MELAMINICO 4mm, TAPACANTOS EN 4 LADOS                   |
| HERRAJES                                    | POMO Y 3 POMELAS 110mm  | POMELAS DE BRONCE DE 65mm, BARRA PLATA DE BRONCE NIQUELADO PASADOR INTERIOR                                |  |
| OBSERVACIONES                               | LAS MEDIDAS SE VERIFICARÁN EN OBRA  | PINTAR CON UNA MANO DE FONDO SINTETICO Y 2 MANOS DE PINTURA SINTETICA - LAS MEDIDAS SE VERIFICARÁN EN OBRA |  |

ESC. 1/50



#### NOTAS

- SE EJECUTARÁ EXCLUSIVAMENTE LO INDICADO EN EL RUBRADO

|   |  |                     |
|---|--|---------------------|
| <b>MVOTMA</b><br>Ministerio de Vivienda<br>Ordenamiento Territorial<br>y Medio Ambiente | <b>PMB</b><br>Programa de<br>Mejoramiento de Barrios |                     |
| Coejecutor: <b>INTENDENCIA DE CANELONES</b>   |  |                     |
| Plano: <b>CENTRO BARRIAL PLANILLAS AL./CARPINT./BARANDA/MESADA</b>                      |  |                     |
| Proyecto: <b>MEJORAMIENTO INTEGRAL ÁREA PRECARIA PANDO NORTE</b>                        | Nº Plano: <b>EBA02-1</b>                             |                     |
| Ubicación: <b>Pando, Canelones</b>  |  |                     |
| Escala: <b>INDICADAS</b>  | Fecha: <b>Febrero 2014</b>                           | Rev./Fecha: <b></b> |
| Técnico: <b>Arq. LAURA C. BOZZO</b>   | Coordinador: <b>Ing. PAULA ROMAY</b>                 |                     |
| Firma: <b></b>  | Firma: <b></b>                                       |                     |
| Equipo Técnico: <b>CAEESU-IPRU-CSE</b>  |  | EBA02-1.2.dwg       |